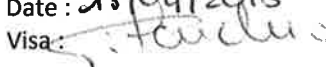


	PORT DE GANTS	PRT.SOIN.04
		Version : 2
		Pages : 1 sur 3
		Mise en application : 18/04/2018
Rédacteur : C. GILARDINO Fonction : Cadre de santé Date : 18/04/2018 Visa : 	Vérificateur : N. POLETTI Fonction : IDE Hygiéniste Date : 18/04/2018 Visa : 	Approbateur : L. FARGIER Fonction : Directrice des Soins Infirmiers Date : 18/04/2018 Visa : 

I. Objet

Ce protocole décrit les gestes à effectuer lors du port de gants.

II. Domaine d'application

Ce protocole s'applique à l'ensemble des soignants intervenant au domicile d'un patient.

III. Références réglementaires et normatives

- Décret N°2002-194 du 11 février 2002, article 5, relatif aux actes professionnels et à l'exercice de la profession d'infirmier, abrogé par le décret 2004-802 2004-07-29 article 5 A JORF du 8 août 2004
- Résumé des Recommandations de l'OMS pour l'Hygiène des Mains au cours des Soins - 2010
- Usage des gants : Fiche d'information - OMS - avril 2010
- Précautions standard – SF2H, juin 2017

IV. Responsabilités

Ce protocole est sous la responsabilité du personnel médical et paramédical intervenant au domicile du patient en H.A.D.

V. Déroulement du protocole

5.1. Définitions

Les gants médicaux sont des dispositifs à usage unique utilisés lors des procédures de soins médicaux.

Ils comprennent :

- Les gants de soins (stériles et non stériles)
- Les gants chirurgicaux, qui sont caractérisés par leur épaisseur, leur élasticité et leur solidité, et qui sont stériles
- Les gants pour chimiothérapie

Seul l'usage des gants de soins est évoqué dans ce document.



5.2. Objectifs du port des gants de soins

- Réduire le risque de contamination des mains du personnel soignant par du sang ou d'autres liquides biologiques.
- Réduire la dissémination des germes dans l'environnement.
- Réduire le risque de transmission des germes du personnel soignant au patient et vice-versa, et d'un patient à un autre.

5.3. Quand porter des gants de soins

- Lors de toutes les procédures de soins impliquant une exposition à du sang ou à tout autre liquide biologique
- Lors de contacts avec des muqueuses ou de la peau lésée
- En situation épidémique
- Avant une procédure de soins stériles (gants de soins stériles)

(Voir la « pyramide de l'usage des gants : aide à la décision » en annexe 1)

5.4. Port de gants et hygiène des mains

Le port des gants ne dispense pas de l'hygiène des mains :

- Lorsqu'une indication de l'hygiène des mains précède un contact nécessitant l'usage des gants, le geste d'hygiène des mains doit être pratiqué **avant l'enfilage des gants.**
- Lorsqu'une indication à l'hygiène des mains suit un contact nécessitant l'usage des gants, le geste d'hygiène des mains doit être pratiqué **après le retrait des gants.**
- Lorsqu'une indication à l'hygiène des mains se présente alors que le soignant porte des gants, **les gants doivent être retirés pour pratiquer le geste d'hygiène des mains.**

(Les situations nécessitant un geste d'hygiène des mains sont décrites dans le protocole Hygiène des mains)

5.5. Quand changer les gants de soins

- Dès que les gants sont endommagés, défectueux, ou que leur non-intégrité est suspectée
- Aussitôt qu'un contact avec du sang, un autre liquide biologique, une peau lésée, une muqueuse, ou un site contaminé prend fin
- Aussitôt qu'un contact avec un patient prend fin
- Lorsqu'une indication à l'hygiène des mains se présente (retrait des gants, geste d'hygiène des mains, enfilage d'une nouvelle paire de gants)

5.6. Enfiler et retirer des gants de soins

L'usage des gants en toute sécurité (pour le patient et le soignant) nécessite :

- Le respect de la technique d'enfilage des gants, afin de prévenir leur contamination
- Le respect de la technique de retrait des gants, afin de prévenir la contamination des mains du soignant un enfilage et un retrait des gants selon une technique précise

(Voir la technique d'enfilage et de retrait de gants non stériles en annexe 2)

(Voir la technique d'enfilage et de retrait de gants stériles en annexe 3)

5.7. Mauvais usage des gants de soins

Des gants contaminés peuvent transmettre des micro-organismes aux patients, à l'environnement, et aux soignants.

Il est donc indispensable de NE JAMAIS :

- Réutiliser les gants à usage unique
- Garder les mêmes gants pour plusieurs soins, pour plusieurs patients ou pour une série de soins
- Stocker les gants dans les poches
- Laver ou désinfecter les gants

VI. Annexes :

Annexe 1 Pyramide de l'usage des gants, aide à la décision

Annexe 2 : Techniques d'enfilage et de retrait de gants non stériles

Annexe 3 : Techniques d'enfilage et de retrait de gants stériles

